Об оценке деятельности органов местного самоуправления городских округов и муниципальных районов Ярославской области (Рейтинг-76)

1 полугодие 2019 года

ЭКОНОМИКА

1 полугодие 2019:
1 полугодие 2018:
1 г. Ярославль 2
2 Рыбинский 1
3 Ростовский 8
4 Угличский 3
5 Мышкинский 5
6 г. Рыбинск 9
7 г. П.-Залесский 6
Переславский 8
8 Ярославский 4
9 Брейтовский 14
10 Тутаевский 10
11 Некоузский 15
Некрасовский 12
12
Пошехонский 7
13 Любимский 18
14 Борисоглебский 11
15 Гаврилов-Ямский 13
16 Большесельский 17
Первомайский 15
17
Даниловский 16

ЭКОНОМИКА 2 (1) место

Наименование показателя	Значение	Место
Инвестиционная деятельность		**3 (2)**
Объем инвестиций в основной капитал (за исключением бюджетных средств) в расчете на одного человека – всего, тыс. руб.	10,31	3 (2)
Предпринимательская деятельность		**3 (1)**
Динамика объема отгруженных товаров собственного производства, выполненных работ и услуг собственными силами по фактическим видам экономической деятельности (без субъектов малого предпринимательства), %	103,10	7 (4)
Достижение целевого показателя по снижению неформальной занятости в муниципальном районе или городском округе, в процентах от установленного контрольного показателя, %	82,93	9 (8)
Число субъектов малого и среднего предпринимательства в расчете на 10 тыс. жителей, единиц на 10 тыс. чел. населения	267,06	11 (11)
Доля объектов имущества, включенных в соответствующий Перечень объектов муниципального имущества, предназначенного для предоставления субъектам малого и среднего предпринимательства, в общем количестве объектов муниципального имущества, свободного от прав третьих лиц (за исключением имущественных прав субъектов малого и среднего предпринимательства), %	100,00	1 (2)
Доля площади земельных участков, находящихся в собственности муниципального образования, вовлеченных в экономический оборот, в суммарной площади земельных участков, находящихся в собственности муниципального образования, %	85,40	6 (7)
Туризм		**5 (2)**
Количество туристов и экскурсантов, посетивших муниципальное образование, на 1 жителя	3,53	5 (2)

ИНФРАСТРУКТУРА

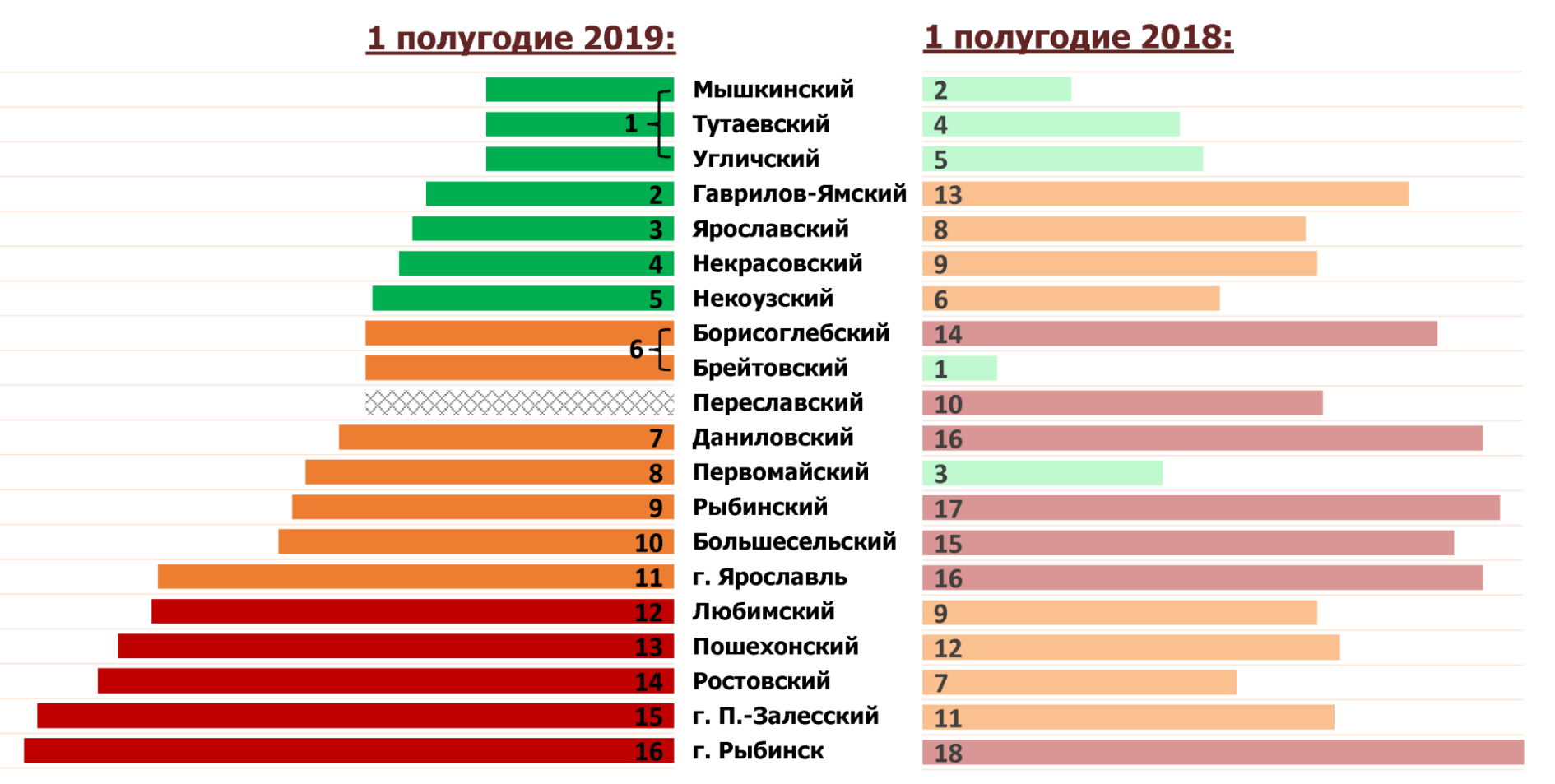

ИНФРАСТРУКТУРА 9 (12) место

Наименование показателя	Значение	Место
Градостроительство		**2 (2)**
Уровень исполнения плановых обязательств по вводу жилья, %	85,10	3 (4)
Ввод жилья на одного жителя муниципального образования, кв. м	0,98	3 (2)
Доля муниципальных услуг по выдаче градостроительного плана земельного участка, предоставленных в ОМСУ через МФЦ, в общем количестве предоставленных услуг , %	20,00	1 (9)
Доля муниципальных услуг по выдаче градостроительного плана земельного участка, предоставленных ОМСУ в электронном виде, в общем количестве предоставленных услуг, %	50,23	6 (6)
Доля территориальных зон, сведения о границах которых внесены в ЕГРН, в общем количестве территориальных зон, установленных правилами землепользования и застройки, на территории ГО/ МР, %	15,85	4 (4)

ИНФРАСТРУКТУРА 9 (12) место

Наименование показателя	Значение	Место
ЖКХ		**14 (14)**
Уровень собираемости платы граждан за жилое помещение и коммунальные услуги, %	90,36	16 (13)
Доля мероприятий губернаторского проекта <Решаем вместе!>, выполненных в полном объеме до 01.10, от количества мероприятий проекта <Решаем вместе!>, запланированных в рамках соглашений о предоставлении субсидий, %	0,00	8 (1)
Уровень кредиторской задолженности ресурсоснабжающих организаций за потребленные топливно-энергетические ресурсы, %	99,81	13 (19)
Доля многоквартирных домов, оснащенных общедомовыми приборами учета, в общем количестве многоквартирных домов, подлежащих оснащению, %	64,48	11 (14)
Доля модернизированных объектов водоснабжения и водоотведения в общем количестве объектов, подлежащих модернизации в отчетном году, %	200,00	1 (1)
Уровень оплаты взносов на капитальный ремонт общего имущества в многоквартирных домах за помещения, находящиеся в муниципальной собственности, %	95,86	12 (11)
Доля установленных энергоэффективных светильников в общем количестве светильников наружного освещения, %	64,69	11 (11)
Уровень выполнения целевых показателей оплаты задолженности и текущего потребления природного газа потребителей Ярославской области, %	62,07	16 (17)
Показатель технологических нарушений систем теплоснабжения МО, Ед/км	0,03	4 (4)

ИНФРАСТРУКТУРА 9 место

Наименование показателя	Значение	Место
Экология		**8**
Процент ликвидации выявленных мест несанкционированного размещения отходов на территории муниципальных образований области, %	69,23	8

СОЦИАЛЬНОЕ РАЗВИТИЕ

СОЦИАЛЬНОЕ РАЗВИТИЕ 5 (11) место

Наименование показателя	Значение	Место
Социальная поддержка		**4 (8)**
Предоставление земельных участков льготным категориям граждан, баллов	39,00	4 (4)
Образование		**5 (3)**
Повышение качества обучения и воспитания в образовательных организациях, %	6,75	12 (11)
Доля детей (в возрасте от 7 лет до 17 лет включительно), охваченных отдыхом и оздоровлением, от общего количества детей (в возрасте от 7 лет до 17 лет включительно), проживающих в муниципальном районе (городском округе), нарастающим итогом, %	51,51	3 (2)
Здравоохранение		**6**
Количество мероприятий по популяризации здорового образа жизни, проводимых ОМСУ, единиц	45,00	6

СОЦИАЛЬНОЕ РАЗВИТИЕ 5 (11) место

Наименование показателя	Значение	Место
Физическая культура и спорт		**12 (14)**
Доля населения, систематически занимающегося физической культурой и спортом в возрасте от 3-х до 79 лет, %	27,13	17 (18)
Доля населения, выполнившего нормативы испытаний (тестов) Всероссийского физкультурно-спортивного комплекса <Готов к труду и обороне> (ГТО), в общей численности населения, принявшего участие в выполнении нормативы испытаний (тестов) Всероссийского физкультурно-спортивного комплекса <Готов к труду и обороне> (ГТО), %	3,69	12 (5)
Уровень выполнения планового показателя по вовлечению населения в возрасте от 18 до 70 лет и старше в участие выполнения нормативов испытаний (тестов) VI-XI ступеней <Всероссийского физкультурно-спортивного комплекса <Готов к труду и обороне>(ГТО) в ГО/ МР, %	60,22	10

СОЦИАЛЬНОЕ РАЗВИТИЕ 5 (11) место

Наименование показателя	Значение	Место
Молодежная политика		**7 (6)**
Доля молодых людей в возрасте от 14 до 30 лет, участвующих в деятельности детских и молодежных общественных объединений, в общей численности молодых людей от 14 до 30 лет, %	22,44	12 (12)
Доля региональных мероприятий патриотической направленности, проводимых отраслью молодёжной политики, в которых приняли участие представители МО, %	90,91	2 (2)
Достижение контрольного показателя по количеству молодых людей в возрасте от 14 до 30 лет, впервые вовлеченных в волонтерскую деятельность, %	94,64	2 (4)
Культура		**1 (13)**
Увеличение посещаемости учреждений культуры в соответствии с показателями национального проекта Культура, %	212,38	1 (13)

МУНИЦИПАЛЬНОЕ УПРАВЛЕНИЕ

МУНИЦИПАЛЬНОЕ УПРАВЛЕНИЕ 1 (1) место

Наименование показателя	Значение	Место
Финансы		**1 (1)**
Доля налоговых и неналоговых доходов местного бюджета (за исключением поступлений налоговых доходов по дополнительным нормативам отчислений) в общем объеме собственных доходов бюджета муниципального образования (без учета субвенций), %	41,09	6 (5)
Уровень муниципального долга, %	0,00	1 (1)
Темп роста налоговых и неналоговых доходов в сопоставимых условиях, %	114,56	1 (1)
Муниципальный земельный контроль, баллов	61,00	6 (3)
Проведение оценки регулирующего воздействия		**1 (2)**
Качество проведения оценки регулирующего воздействия (ОРВ), баллов	18,00	1 (2)

МУНИЦИПАЛЬНОЕ УПРАВЛЕНИЕ 1 (1) место

Наименование показателя	Значение	Место
Муниципальные закупки		**4 (3)**
Среднее количество поданных заявок на участие, участников/лотов, единиц	2,78	9 (5)
Доля опубликованных извещений с использованием ГоИС <Госзакупки ЯО>, %	89,38	5 (6)
Информационные технологии		**5 (5)**
Доля услуг, оказанных в электронном виде, в общем количестве оказанных услуг, предоставляемых ОМСУ, %	7,93	11 (12)
Доля населения, принявшего участие в оценке эффективности деятельности органов местного самоуправления, проводимой с применением IT-технологий, %	1,19	5 (4)
"Ответь вовремя", %	100,00	1 (1)
Удовлетворенность населения результатом решения вопросов с использованием интерактивного портала "Делаем Вместе", %	100,00	1 (1)
Развитие конкуренции		**8 (8)**
Выполнение плана по анкетированию потребителей и субъектов предпринимательства в рамках проведения ежегодного мониторинга состояния и развития конкурентной среды на рынках товаров и услуг Ярославской области, %	60,00	8 (8)

ПОКАЗАТЕЛИ, ОКАЗАВШИЕ ПОЗИТИВНОЕ ВЛИЯНИЕ НА РАСПОЛОЖЕНИЕ В РЕЙТИНГЕ «МУНИЦИПАЛЬНОЕ УПРАВЛЕНИЕ»

ТЕМП РОСТА НАЛОГОВЫХ И НЕНАЛОГОВЫХ ДОХОДОВ В СОПОСТАВИМЫХ УСЛОВИЯХ		КАЧЕСТВО ПРОВЕДЕНИЯ ОЦЕНКИ РЕГУЛИРУЮЩЕГО ВОЗДЕЙСТВИЯ		ДОЛЯ ОПУБЛИКОВАННЫХ ИЗВЕЩЕНИЙ С ИСПОЛЬЗОВАНИЕМ ГОИС «ГОСЗАКУПКИ ЯО»	
114,56%	1 МЕСТО	18 БАЛЛОВ	1 МЕСТО	89,38%	5 МЕСТО

Наличие утвержденных документов стратпланирования муниципального уровня

Методическое обеспечение стратпланирования в МО

Регистрация и предоставление сведений о документах стратпланирования муниципального уровня

Мониторинг и контроль реализации документов стратпланирования на основании ФИС СП

СТРАТЕГИЧЕСКОЕ ПЛАНИРОВАНИЕ

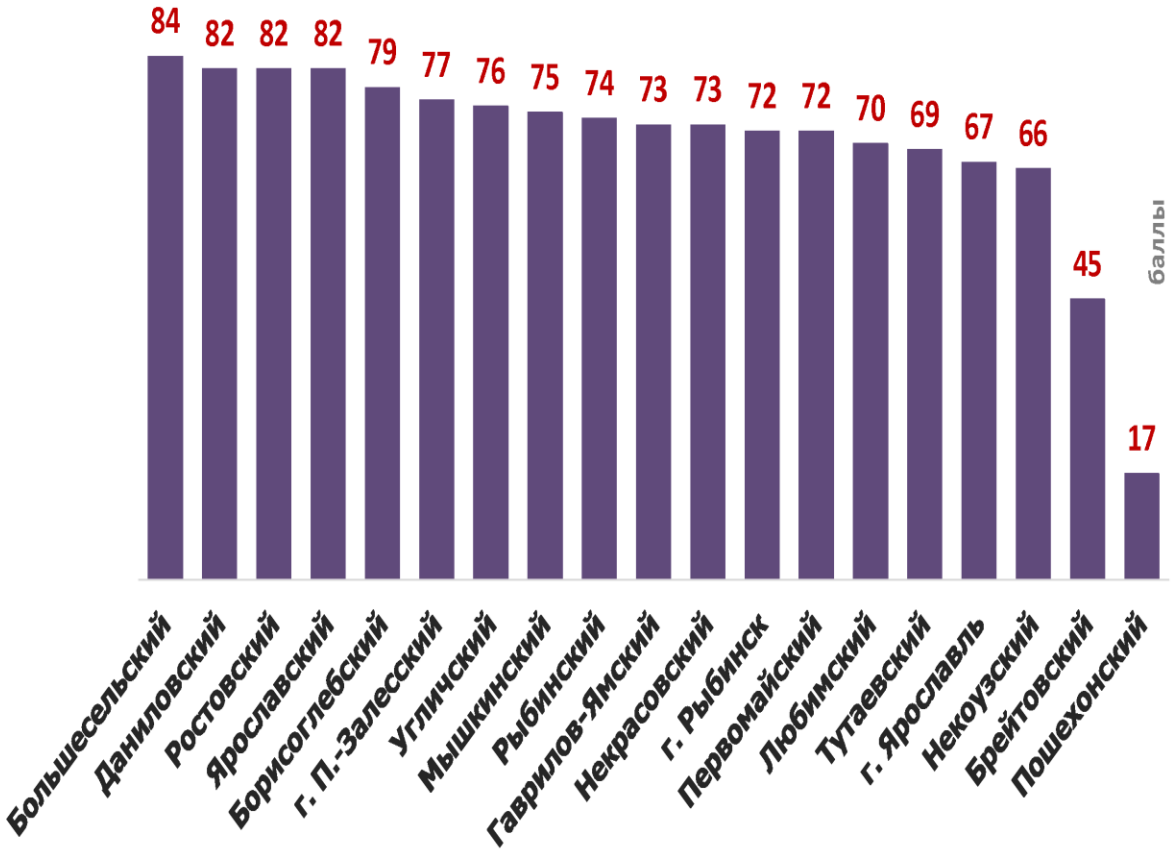

БЕЗОПАСНОСТЬ

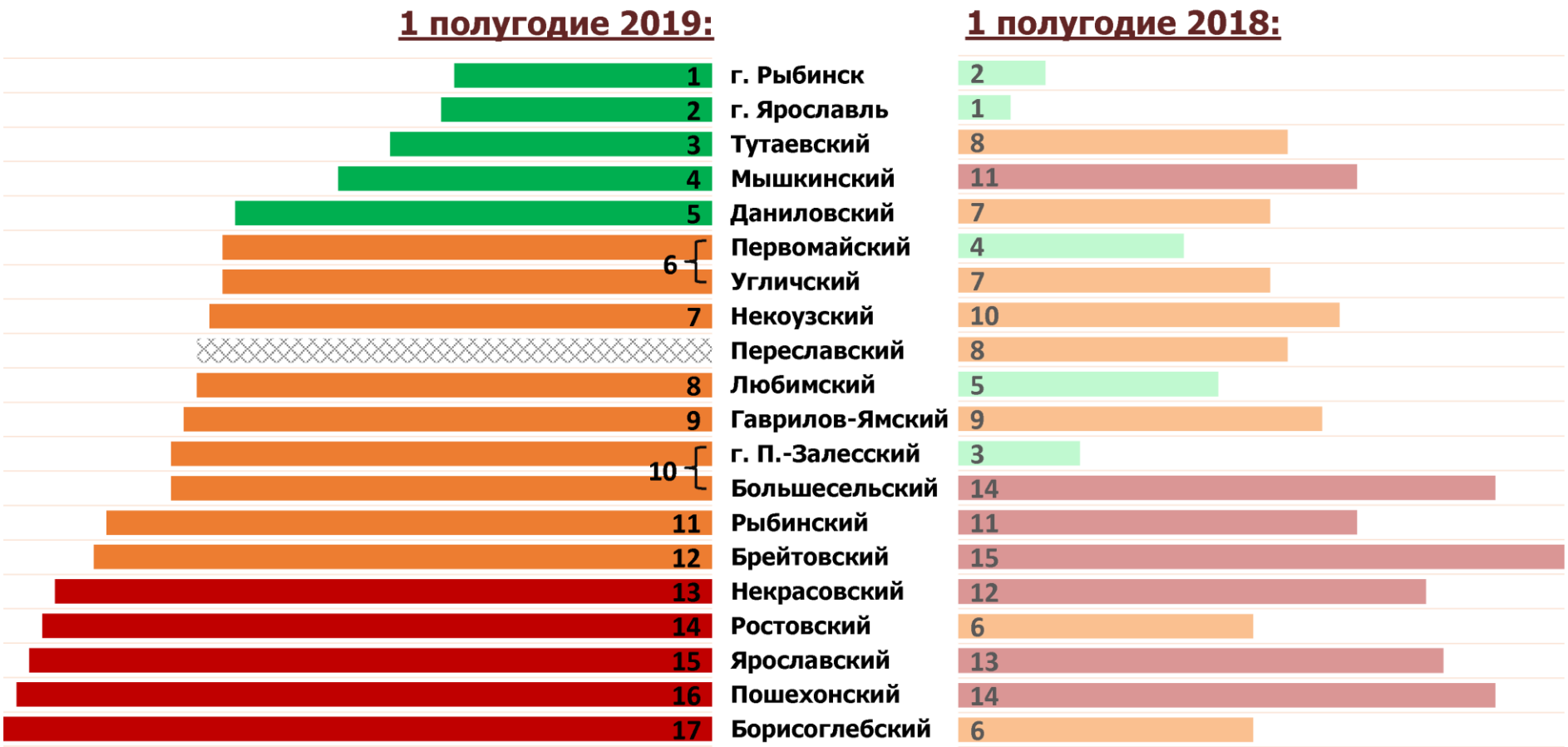

БЕЗОПАСНОСТЬ 11 (6) место

Наименование показателя	Значение	Место
Доля несовершеннолетних, совершивших преступления, от общего количества детского населения в возрасте 14-17 лет включительно, проживающего в муниципальном районе (городском округе), %	0,43	11 (4)
Количество зарегистрированных пожаров в расчете на 10 000 жителей, единиц	47,44	11 (18)
Создание народных дружин на территориях городских, сельских поселений и городских округов (Уровень привлечения населения к охране общественного порядка), %	118,18	8 (8)
Степень участия членов народных дружин в мероприятиях по охране общественного порядка в ГО/ МР, единиц	1,50	15
Удельный вес молодежи (от 14 до 30 лет) в общем числе лиц, осужденных за совершение преступлений, проживающих в муниципальном районе (городском округе), %	30,95	7 (3)

Раздел «Сельское хозяйство»
Оценка проводится по итогам года

Раздел «Сельское хозяйство»
Оценка проводится по итогам года

Индекс производства продукции сельского хозяйства в сельскохозяйственных организациях
(по данным Ярославльстата), %

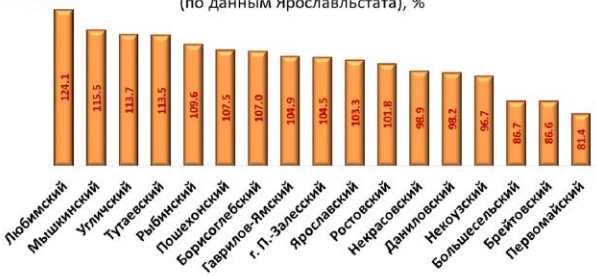

Вовлечение в оборот земель сельхозназначения
(по данным ДАПКиПР), тыс.га

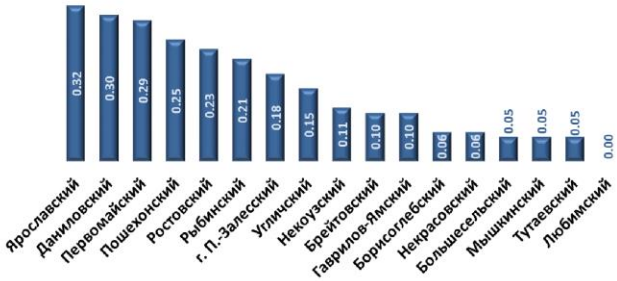

Доля прибыльных сельскохозяйственных организаций в общем числе организаций (по данным ДАПКиПР), %

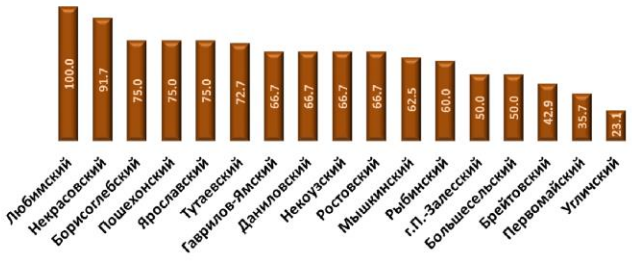

Выполнение плана по валовому объему производства молока
(по данным ДАПКиПР), %

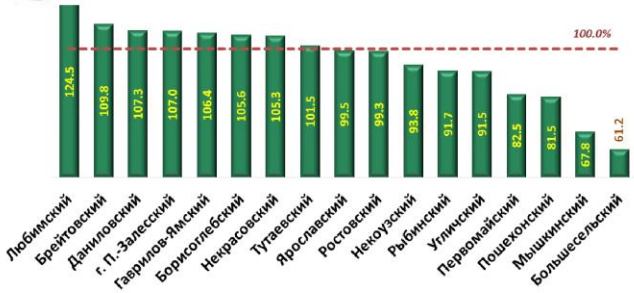

Рост среднемесячной начисленной заработной платы в сельском хозяйстве (по данным ДАПКиПР), %

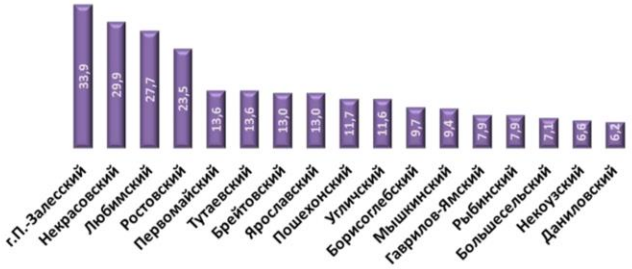

ИТОГОВЫЙ РЕЙТИНГ

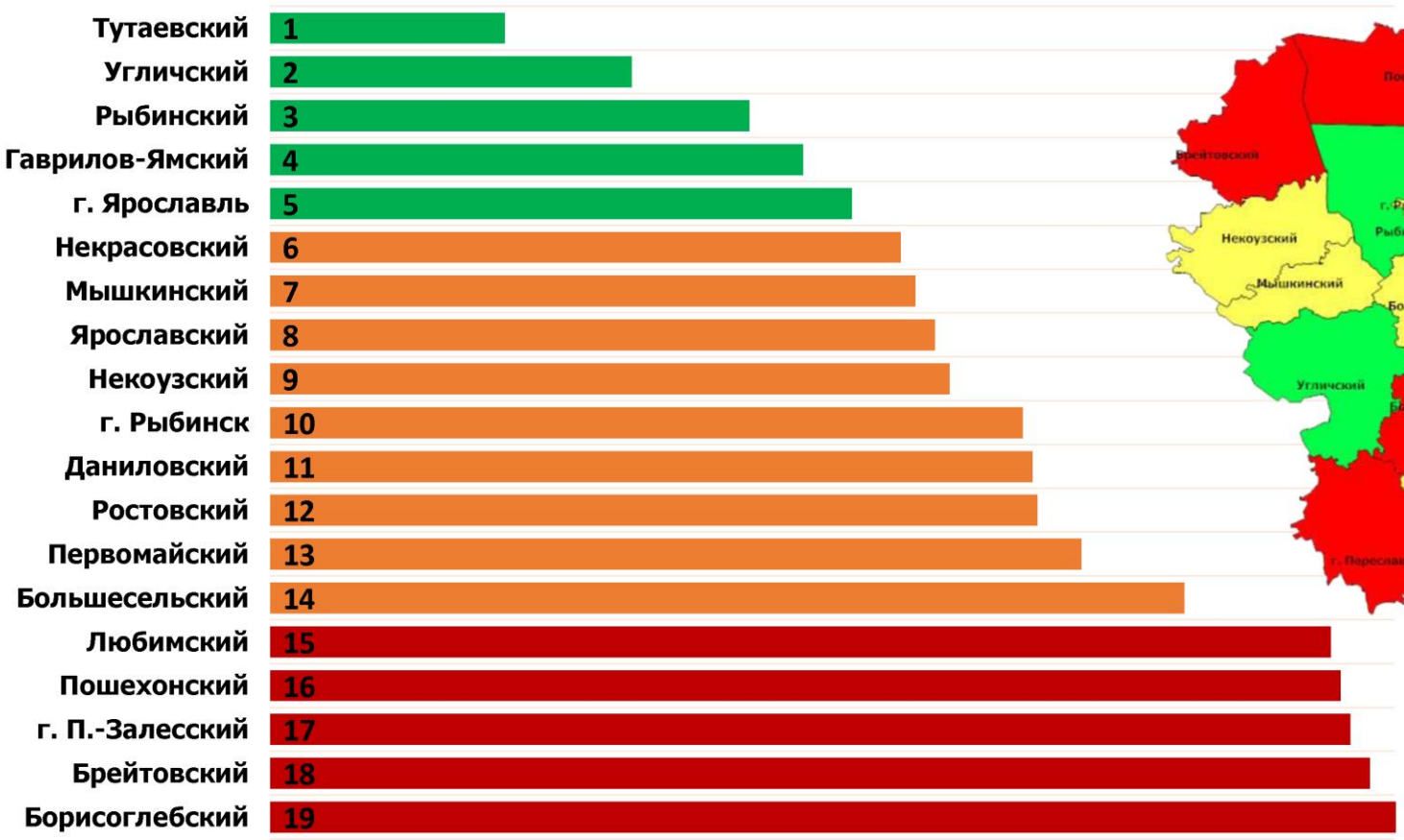

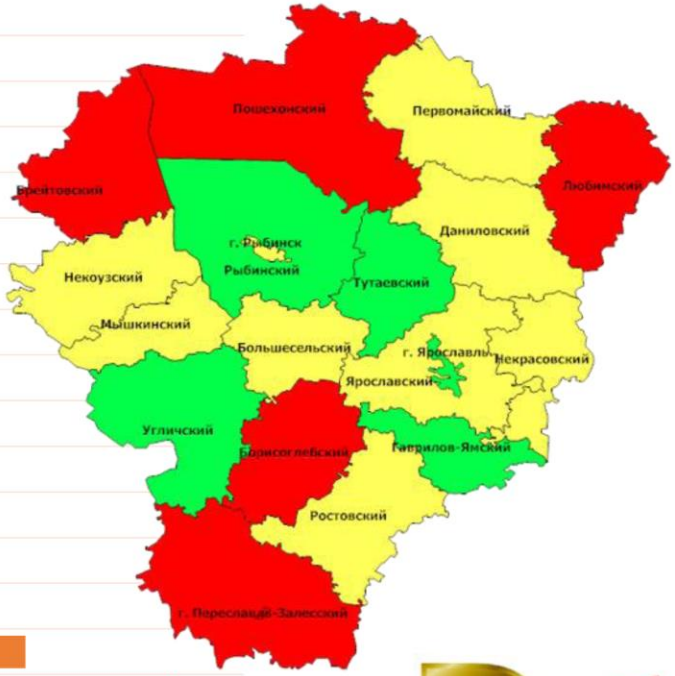

ИТОГОВЫЙ РЕЙТИНГ

СПАСИБО ЗА ВНИМАНИЕ.